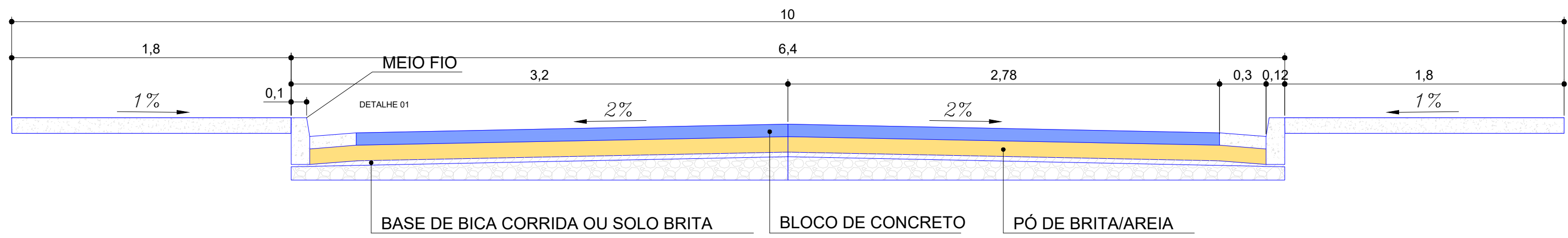


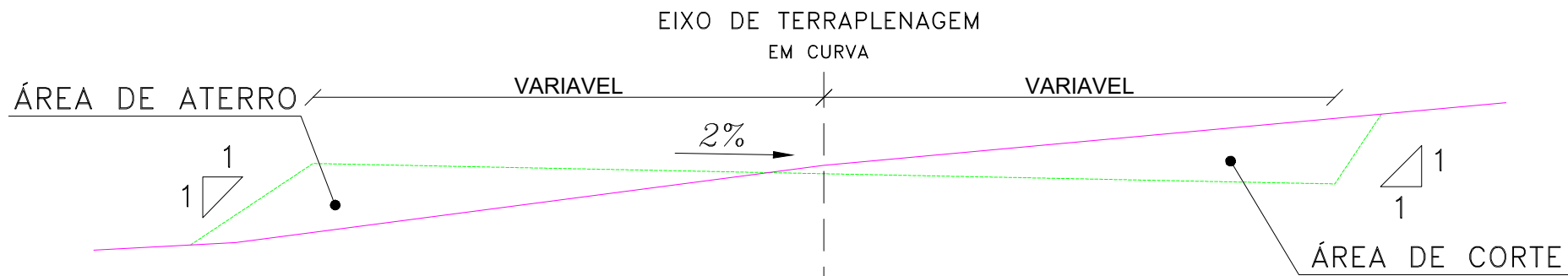
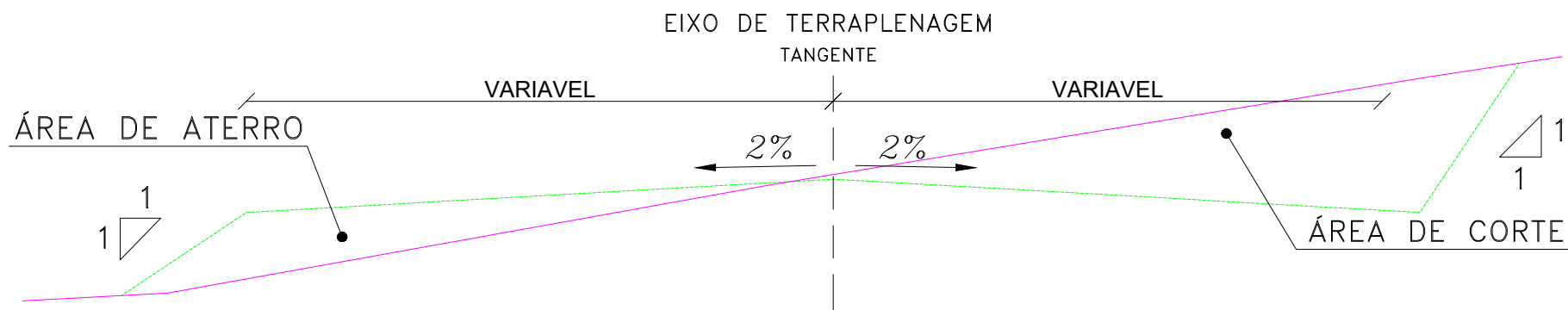
## SEÇÃO TIPO

ESCALA: 1:25

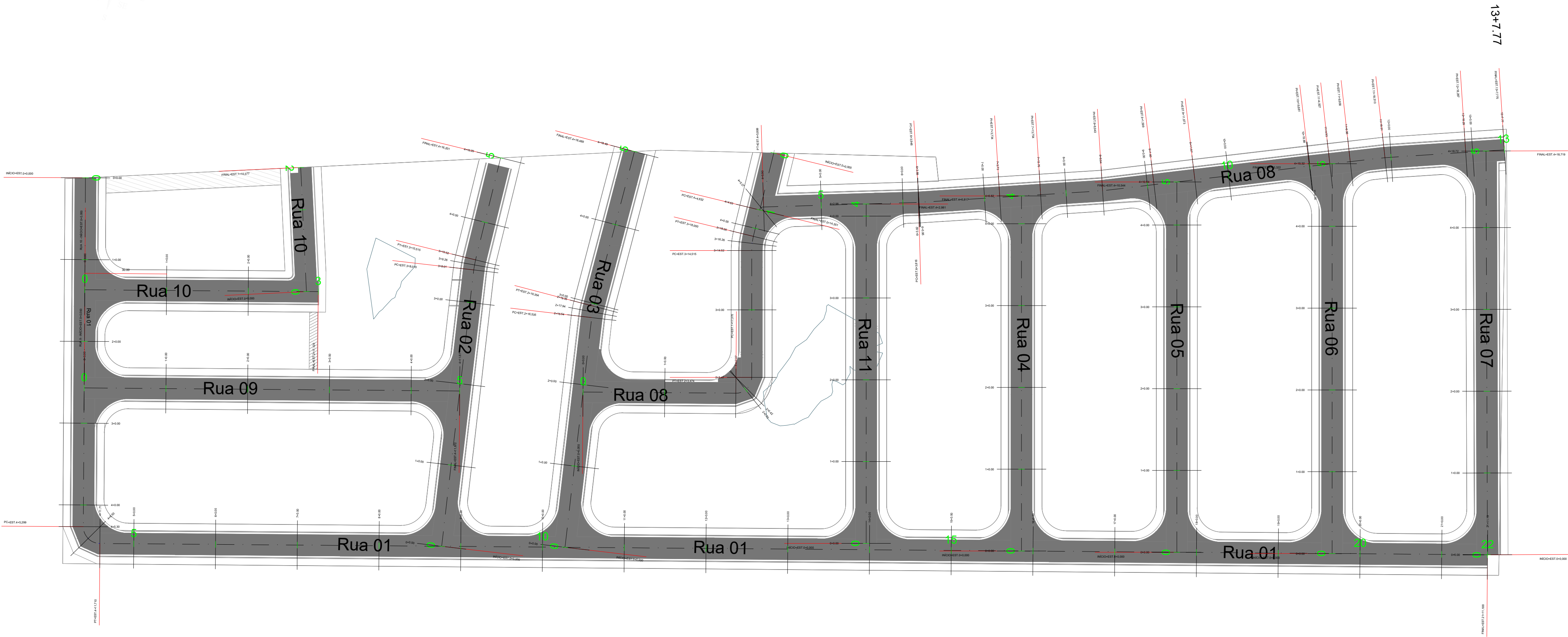


CAMADA	DESCRIÇÃO	ESPESSURA (cm)	LARGURA MÉDIA (m)
	PAVIMENTAÇÃO COM BLOCOS DE CONCRETO	8,0	2x SL
	PÓ DE BRITA	10,0	2x (SL+0,30)
	BASE DE BICA CORRIDA OU SOLO BRITA	3,0	2x (SL+0,42)
	REGULARIZAÇÃO DE SUB-LEITO	15,0	2x SL+(0,42)

## SEÇÃO TIPO DE TERRAPLENAGEM



- NOTA: INCLINAÇÃO PARA O LADO INTERNO DA CURVA



## PLANTA TERRAPLENAGEM

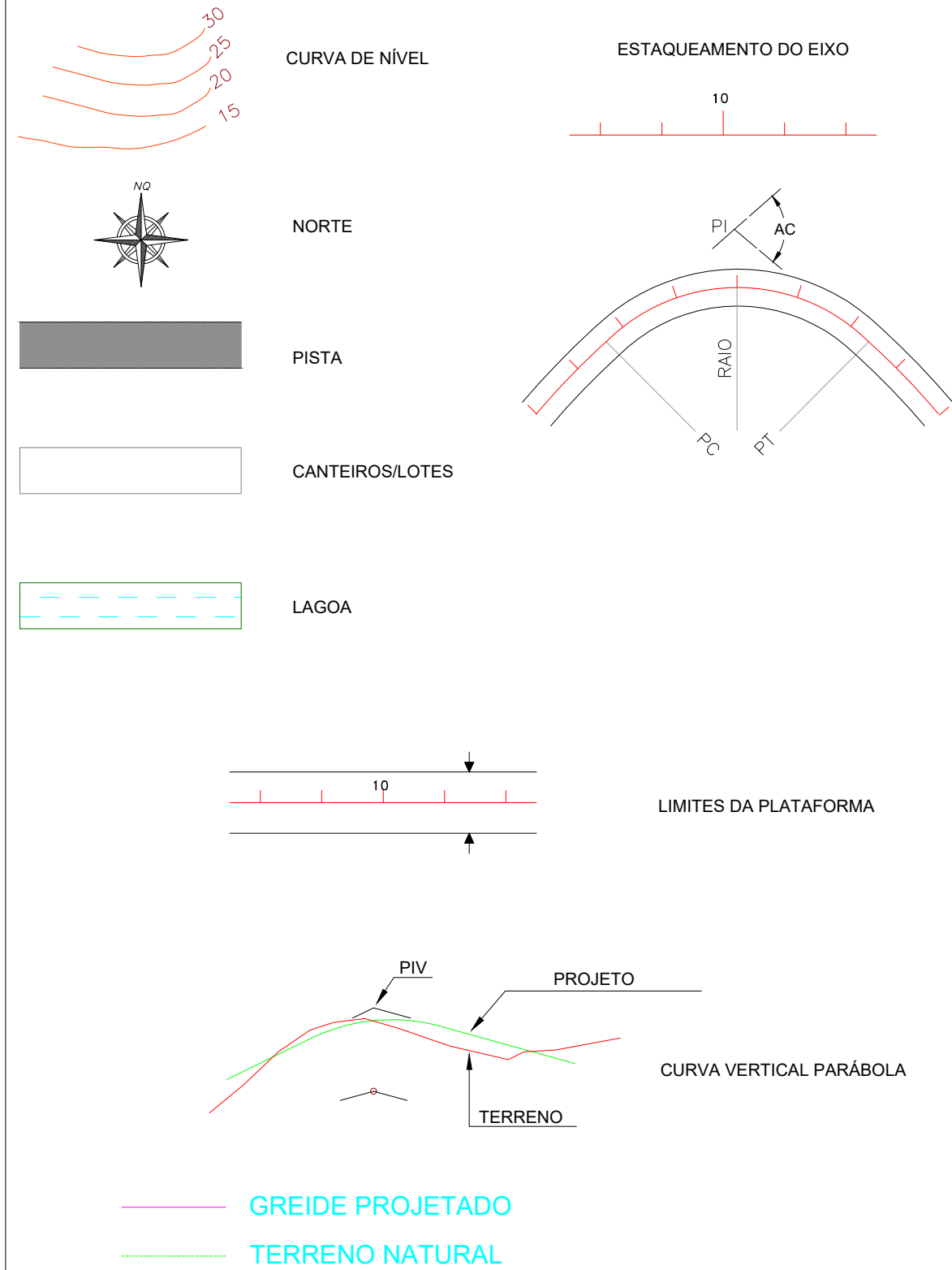
ESCALA: 1:750

(SEM ESCALA)

## SITUAÇÃO



## CONVENÇÕES



Carimbos:

## LOTEAMENTO NOVA BRASÍLIA

Descrição: PROJETO DE TERRAPLENAGEM PLANTA BAIXA, SEÇÃO TIPO  
Local: BAIRRO NOVA BRASÍLIA, GOV. LINDEMBERG ESP. SANTO  
Proprietário: PREFEITURA MUNICIPAL DE GOV. LINDEMBERG CNPJ:  
Município: GOV. LINDEMBERG Estado: ESPÍRITO SANTO  
Data: MAIO DE 2022 Escala: 1/1000

Contratante: Projetos: PAS

PREF. MUNICIPAL DE GOV. LINDEMBERG CNPJ: R.T.: ENGº ALEXANDRE G. MANSUR ZAINE CREA 0433130-ES

NOTAS:

o	Maio/2022	Engº Alexandre Mansur	Engº Alexandre Mansur	Engº Alexandre Mansur	d				
	DATA	ELABORADO	VISTO	APROV.		DATA	ELABORADO	VISTO	APROV.

REVISÕES

REVISÕES